


Boletim Económico do Porto

Edição Trimestral

2023 - 1º Trimestre



Título

Boletim Económico do Porto

Periodicidade

Trimestral

Edição

1º Trimestre de 2023

Data de edição:

Maio 2023

Data de atualização dos dados:

Março 2024

Responsabilidade

Pelouro da Economia, Emprego e Empreendedorismo
Departamento Municipal de Economia
Gabinete de Informação e Estudos Estratégicos

Contacto: gjee@cm-porto.pt

Análise

Patrícia Serrão

Parceiro Tecnológico

Disclaimer: A informação apresentada reflete os dados mais recentes disponíveis até à data de edição deste Boletim, estando sujeita a revisões. Todos os dados foram obtidos de fontes oficiais. As categorias Demografia, Saúde e Imobiliário não são consideradas no Boletim Trimestral, uma vez que, nestes domínios, os indicadores monitorizados, de forma tendencialmente automática, na plataforma de dados socioeconómicos do Porto (Leme) são atualizados semestral ou anualmente.

Trimestre

1º Trimestre de 2023 ▾

Ao longo do 1.º trimestre de 2023, a economia do Porto evoluiu de forma positiva, refletindo um crescimento, face ao período homólogo, em diversas dimensões analisadas neste Boletim.

A nível macroeconómico, destaca-se a desaceleração gradual da inflação com os preços a aumentarem, em média, 7,9% face ao período homólogo. Esta tendência decrescente surge após a inflação atingir um máximo histórico no último trimestre de 2022.

No que respeita ao comércio internacional, o aumento menos expressivo do défice comercial de bens face ao trimestre anterior (13% vs 40%) é compensado pelo aumento das importações e das exportações neste período. Paralelamente, as componentes da balança comercial de bens apresentaram um crescimento de 10,3% e 5,4%, respetivamente, quando comparado com o mesmo período de 2022.

O endividamento das famílias e das empresas, em linha com a evolução dos trimestres anteriores, continuou a abrandar, refletindo os impactos do aumento das taxas de juro e da maior dificuldade no acesso ao crédito.

O ano de 2023 começou com um aumento do número de empresas constituídas, principalmente no setor do comércio, e com um decréscimo de 58% no volume de empresas dissolvidas. Em contrapartida da evolução positiva do ecossistema empresarial, o desemprego registado no concelho do Porto aumentou 8,9% face a dezembro de 2022.

O setor do turismo, seguindo a tendência do ano anterior, continuou a apresentar um crescimento notório. Face ao período homólogo, o número de passageiros movimentados no Aeroporto do Porto aumentou 50%, os proveitos totais nos alojamentos turísticos aumentaram 80% e o número de dormidas no município aumentou 65%.

Na secção Destaques apresentamos uma síntese da evolução de alguns indicadores socioeconómicos do Porto ao longo do trimestre, seguindo-se uma análise mais detalhada das dimensões em análise.

Destaques

Trimestre

1º Trimestre de 2023 ▾

Macroeconomia



Índice de preços no consumidor

+9,9 % ↓ +7,9 %

4º Trimestre de 2022 1º Trimestre de 2023

Taxa de variação homóloga 1º Trim. +3,4pp ▲

Fonte: INE

Comércio Internacional



Exportações de bens

273,3M ↑ 281,6M

4º Trimestre de 2022 1º Trimestre de 2023

Taxa de variação homóloga 1º Trim. +4,9% ▲

Fonte: INE

Empresas



Diferença entre as empresas criadas e dissolvidas

-28,0 ↑ 354,0

4º Trimestre de 2022 1º Trimestre de 2023

Taxa de variação homóloga 1º Trim. -3,8% ▾

Fonte: INE

Comércio Internacional



Exportações líquidas das importações de bens

-641,1M ↑ -529,9M

4º Trimestre de 2022 1º Trimestre de 2023

Taxa de variação homóloga 1º Trim. -12,0% ▾

Fonte: INE

Transações



Número de operações

21,0M ↓ 20,7M

4º Trimestre de 2022 1º Trimestre de 2023

Taxa de variação homóloga 1º Trim. +26,8% ▲

Fonte: SIBS

Valor das operações

771,2M ↓ 698,9M

4º Trimestre de 2022 1º Trimestre de 2023

Taxa de variação homóloga 1º Trim. +16,9% ▲

Fonte: SIBS

Turismo



Nº de hóspedes

557,0K ↓ 495,4K

4º Trimestre de 2022 1º Trimestre de 2023

Taxa de variação homóloga 1º Trim. +61,2% ▲

Fonte: INE Subscrição

Nº de dormidas

1,2M ↓ 1,0M

4º Trimestre de 2022 1º Trimestre de 2023

Taxa de variação homóloga 1º Trim. +63,9% ▲

Fonte: INE Subscrição

Desemprego



Caraterização da população desempregada

9481,0 ↑ 10,2K

4º Trimestre de 2022 1º Trimestre de 2023

Taxa de variação homóloga 1º Trim. -12,3% ▲

Fonte: IEFP

Aeroporto



Movimento nos aeroportos

3,1M ↓ 2,9M

4º Trimestre de 2022 1º Trimestre de 2023

Taxa de variação homóloga 1º Trim. +50,1% ▲

Fonte: INE

Macroeconomia	1
Exportações.....	1
Importações.....	2
Empréstimos a particulares.....	3
Empresas	4
Empresas Dissolvidas.....	4
Empresas Criadas.....	5
Empréstimos a SNF.....	6
Talento	7
Transações MB	10
Valor.....	10
Número.....	12
Turismo	14
Aeroportos.....	14
Alojamentos.....	15



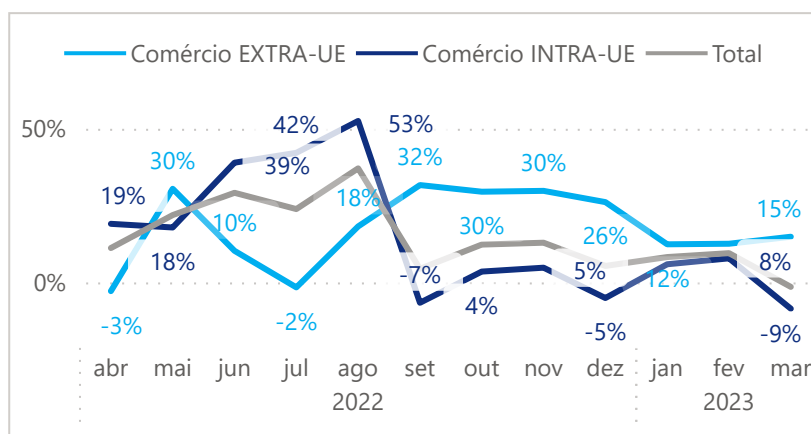
Ao longo do trimestre, a inflação, medida pelo IPC, apresentou um decréscimo contínuo, com os preços a aumentarem, em média, 8% face ao ano anterior. O *stock* de empréstimos a particulares situou-se em torno dos 20,7 mil milhões de euros, refletindo um ligeiro decréscimo face à evolução dos últimos dois trimestres de 2022. Ao nível do comércio internacional, em março as exportações de bens apresentaram o valor mais elevado do último ano, totalizando ao longo do trimestre 283,5 M€. As importações, por sua vez, totalizaram 817,9M€. Em termos homólogos, ambas as componentes da balança comercial de bens aumentaram, contribuindo para um aumento menos expressivo do défice comercial de bens face ao trimestre anterior.

Exportações

Exportações de bens - Variação homóloga

No 1º Trimestre de 2023, as exportações de bens com origem no município do Porto totalizaram 282M.

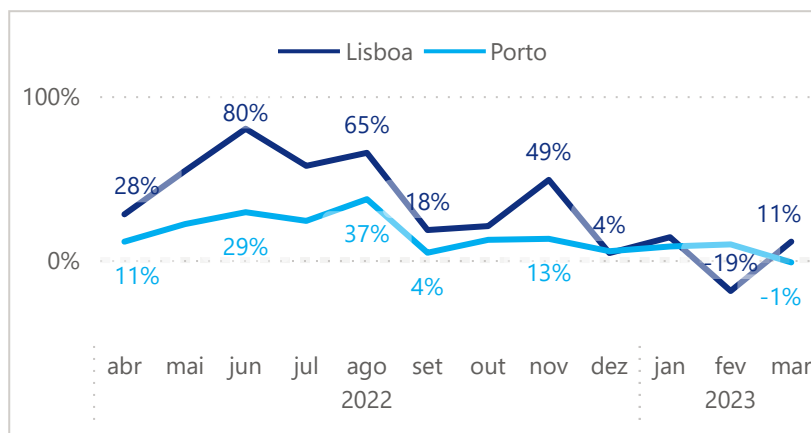
Fonte: INE



Exportações de bens - Variação homóloga

No 1º Trimestre de 2023, as exportações de bens com origem no município do Porto aumentaram 5% em termos homólogos


Fonte: INE



Exportações de bens - Top 3

No 1º Trimestre de 2023, foram exportados 44M bens no setor Matérias têxteis e suas obras com origem no município do Porto.

Fonte: INE



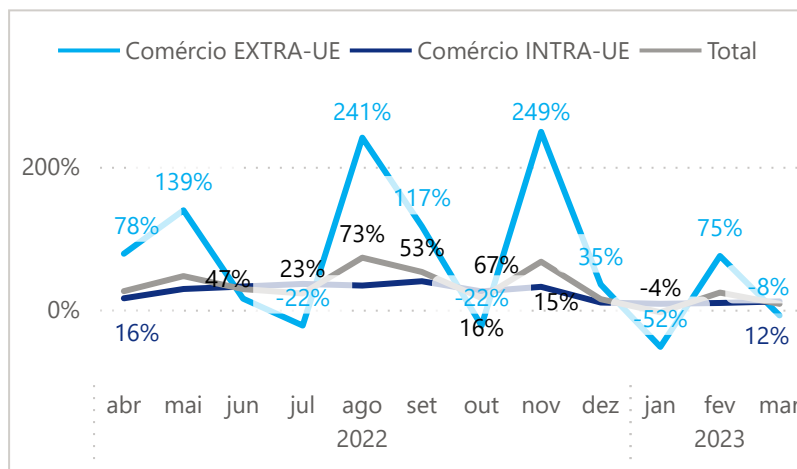


Importações

Importações de bens - Variação homóloga

No 1º Trimestre de 2023, as importações de bens com destino no município do Porto totalizaram 812M.

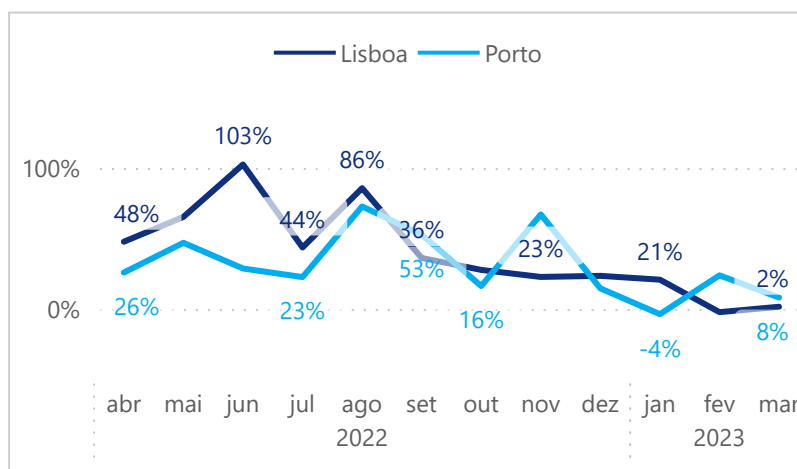
Fonte: INE



Importações de bens - Variação homóloga

No 1º Trimestre de 2023, as importações de bens com destino no município do Porto aumentaram 9% em termos homólogos.

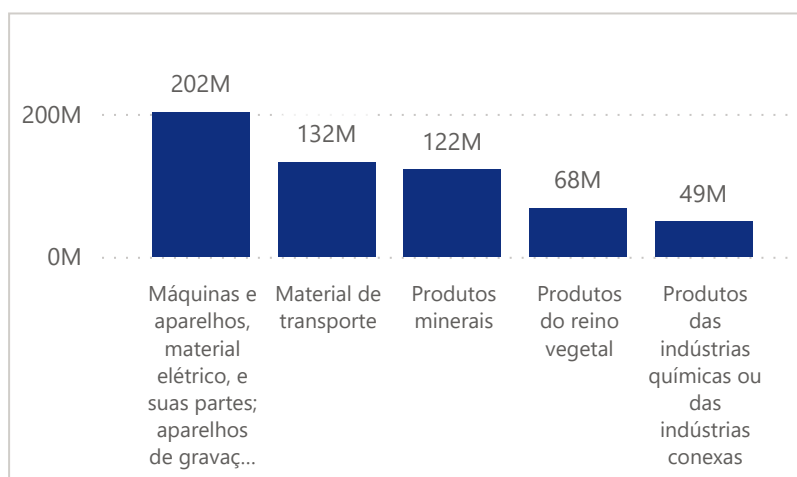
Fonte: INE



Importações de bens - Top 5

No 1º Trimestre de 2023, foram importados 202M€ em máquinas e aparelhos com destino ao município do Porto.

Fonte: INE



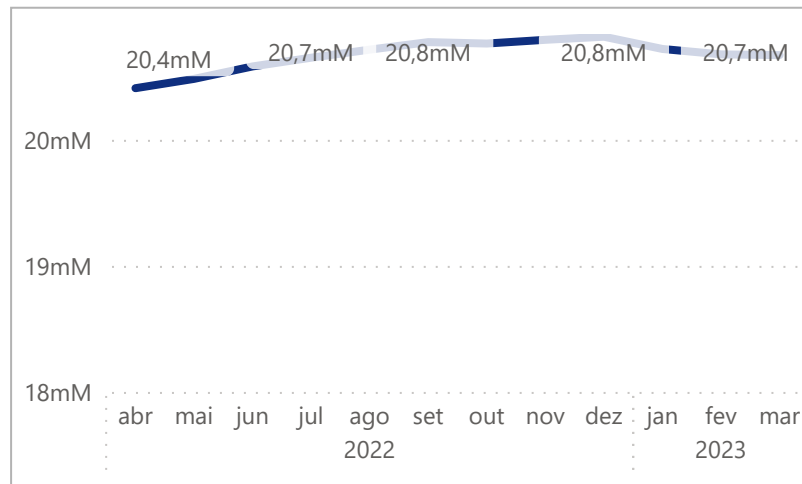


Empréstimos a particulares

Empréstimos a particulares

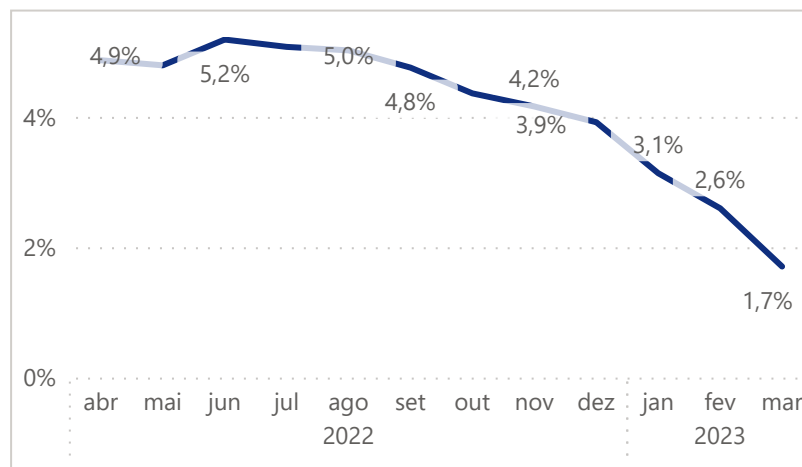
Em março de 2023, o stock de empréstimos a particulares totalizava 20 672 milhões de euros na Área Metropolitana do Porto.

Fonte: BP Stat



Empréstimos a particulares - Variação homóloga

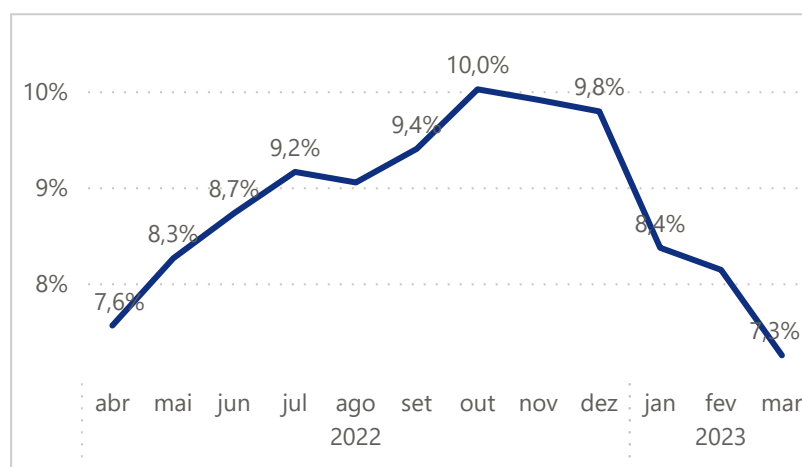
Fonte: BP Stat



Índice de preços no consumidor - Variação homóloga

No 1º Trimestre de 2023, a taxa de inflação média medida pelo IPC na região Norte foi de 8%.

Fonte: INE





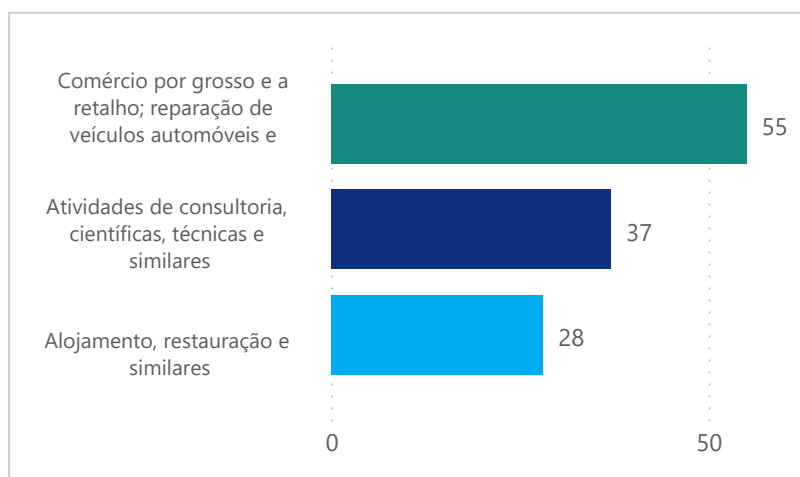
O primeiro trimestre do ano foi marcado pela constituição de 596 empresas e dissolução de 242, representando menos 58% de dissoluções face ao trimestre anterior. O comércio e as atividades de consultoria científica predominam na criação e dissolução de empresas, evidenciando a diversidade empresarial que compõem o ecossistema da cidade. O *stock* de empréstimos a sociedades não financeiras (SNF) apresentou um decréscimo de 2,3% face ao período homólogo, fixando-se abaixo do limiar dos 13 mil milhões de euros, volume que não se verificava desde abril de 2021. Este decréscimo reflete o impacto dos critérios mais restritivos na concessão de financiamento, consequentes do aumento das taxas de juro.

Empresas Dissolvidas

Dissolução de pessoas coletivas - Top 3

No 1º Trimestre de 2023, foram dissolvidas 242 empresas no município do Porto.

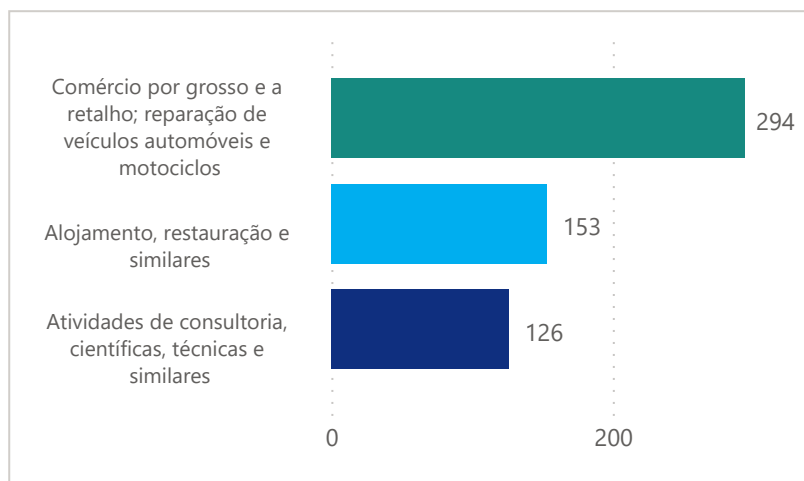
Fonte: INE



Dissolução de pessoas coletivas - Top 3 nos últimos 4 trimestres

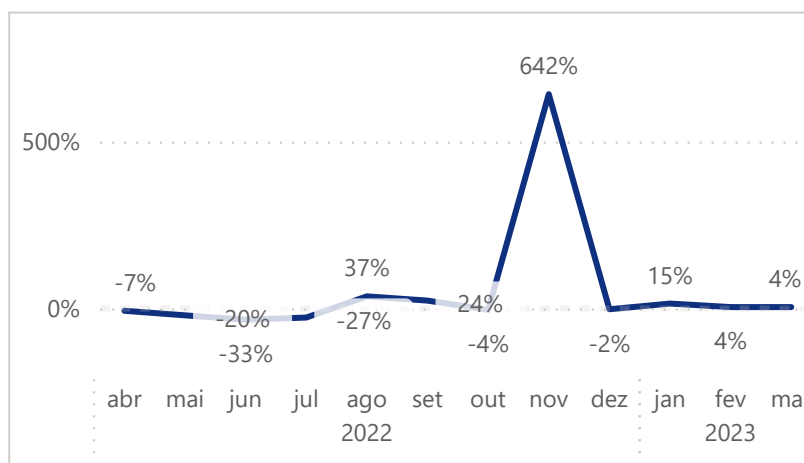
Nos últimos 4 trimestres foram dissolvidas 1107 empresas no município do Porto.

Fonte: INE



Dissolução de pessoas coletivas - Variação homóloga

Fonte: INE



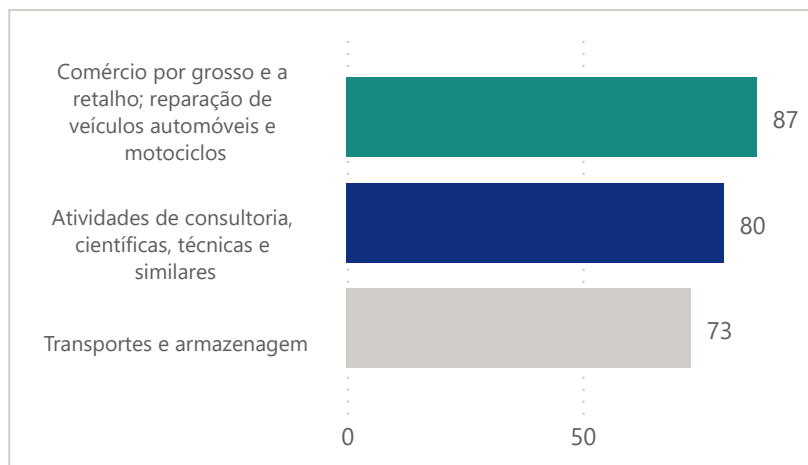


Empresas Criadas

Constituição de pessoas coletivas - Top 3

No 1º Trimestre de 2023, foram criadas 596 empresas no município do Porto.

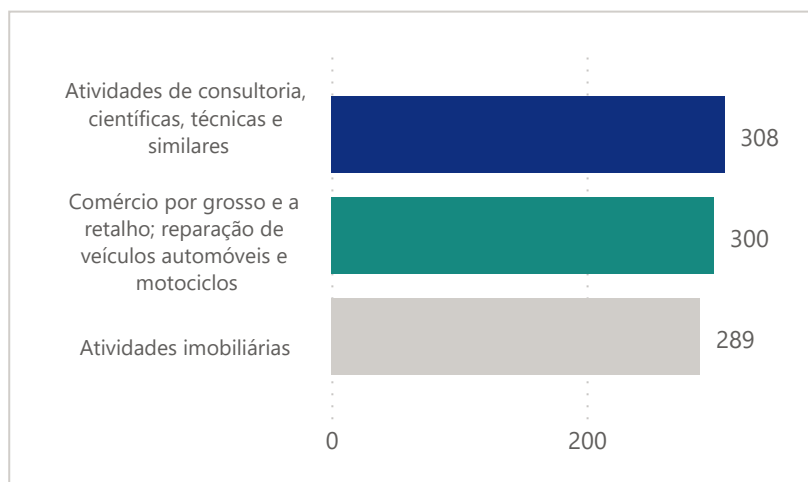
Fonte: INE



Constituição de pessoas coletivas - Top 3 nos últimos 4 trimestres

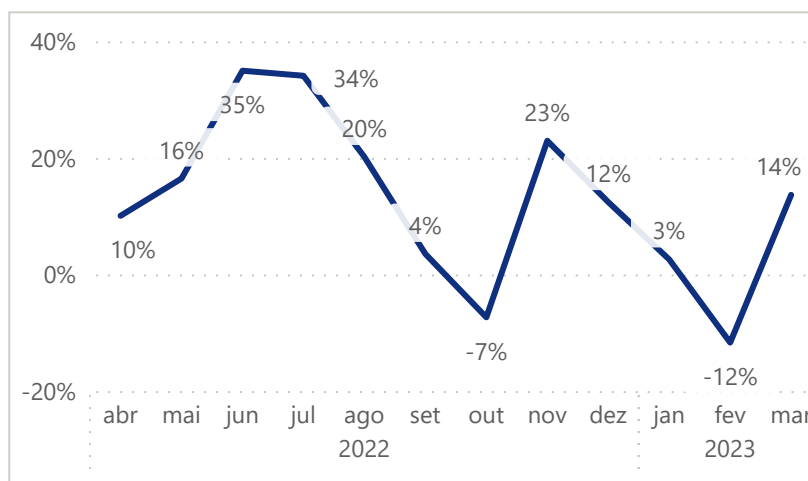
Nos últimos 4 trimestres foram criadas 2173 empresas no município do Porto.

Fonte: INE



Constituição de pessoas coletivas - Variação homóloga

Fonte: INE



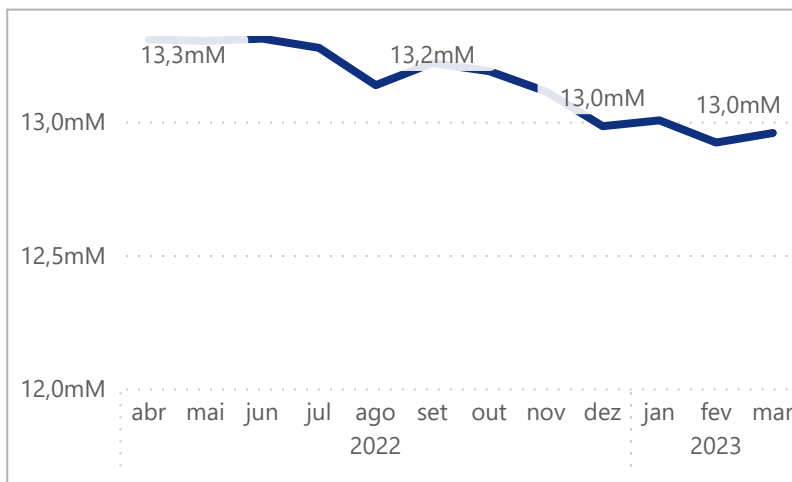


Empréstimos a SNF

Empréstimos a SNF

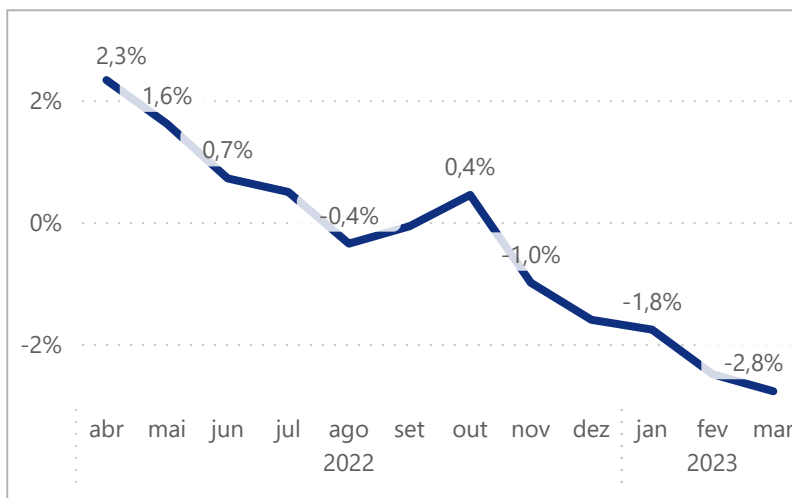
Em março de 2023, o stock de empréstimos a sociedades não financeiras (SNF) totalizava 12 958 milhões de euros na Área Metropolitana do Porto.

Fonte: BP Stat



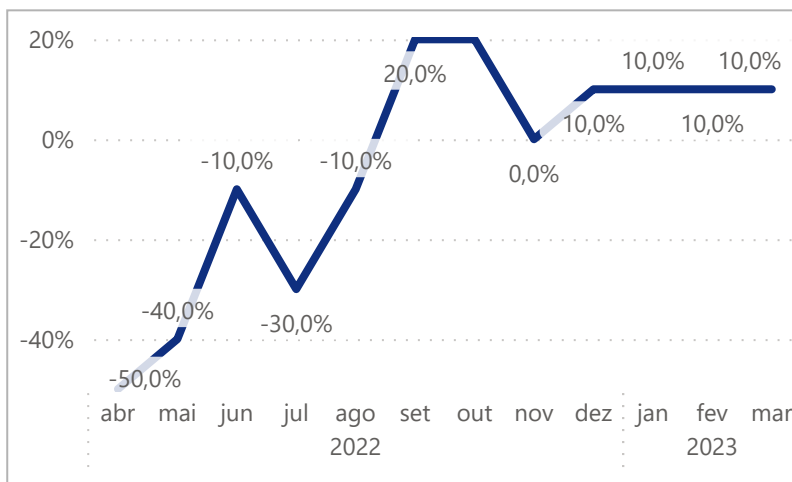
Empréstimos a SNF - Variação homóloga

Fonte: BP Stat



Rácio empréstimos vencidos de SNF - Variação homóloga

Fonte: BP Stat



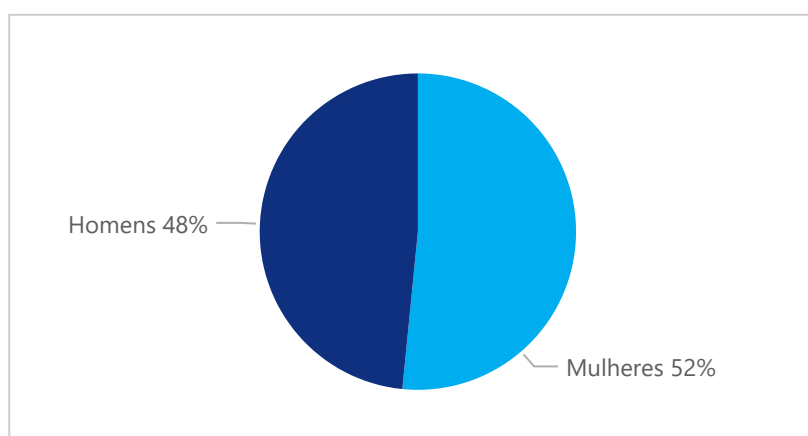


No decorrer do trimestre, o número de desempregados diminuiu gradualmente, tendo sido registado no mês de março 10 110 desempregados residentes do concelho do Porto inscritos no Instituto de Emprego e Formação Profissional (IEFP). Este volume, embora represente um aumento de 8,9% face ao trimestre anterior, reflete uma diminuição do número de desempregados de 11,6% face ao período homólogo. Neste período, a população desempregada era composta maioritariamente por mulheres (52%), por pessoas desempregadas há menos de um ano (56%), na faixa etária dos 35-54 anos (42%) e com habilitações académicas concluídas ao nível do ensino secundário (30%).

População desempregada por sexo

No 1º Trimestre de 2023, 52% dos desempregados, inscritos no IEFP, no município do Porto eram Mulheres.

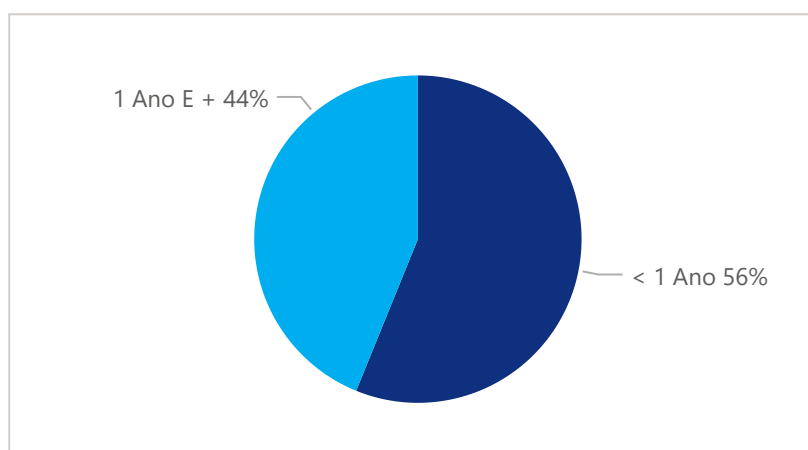
Fonte: IEFP



População desempregada por tempo de inscrição

No 1º Trimestre de 2023, 56% dos desempregados, inscritos no IEFP, no município do Porto estavam inscritos no IEFP há < 1 Ano.

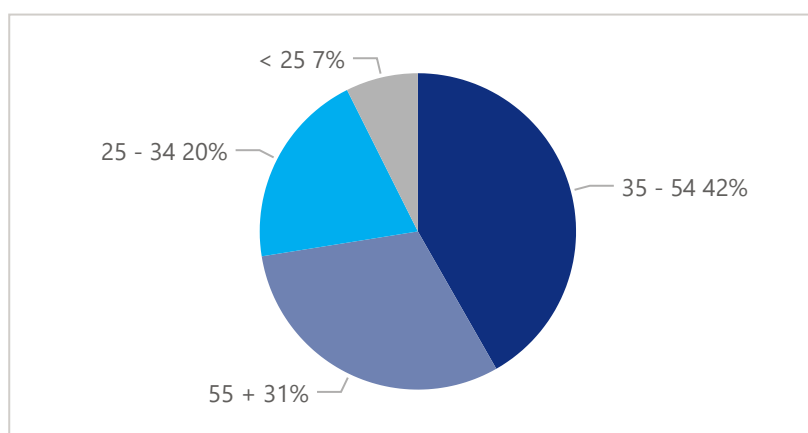
Fonte: IEFP



População desempregada por grupo etário

No 1º Trimestre de 2023, 42% dos desempregados, inscritos no IEFP, no município do Porto tinham entre 35 e 54 anos.

Fonte: IEFP

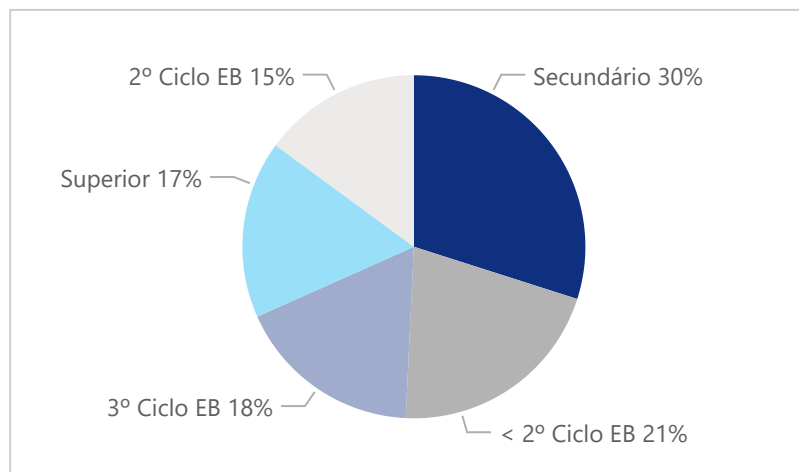




População desempregada por escolaridade

No 1º Trimestre de 2023, 30% dos desempregados, inscritos no IEFP, no município do Porto tinham o Secundário.

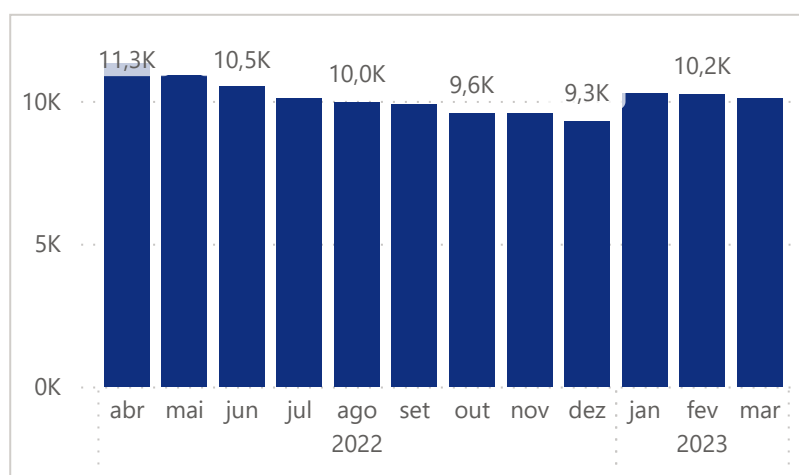
Fonte: IEFP



População desempregada por escolaridade

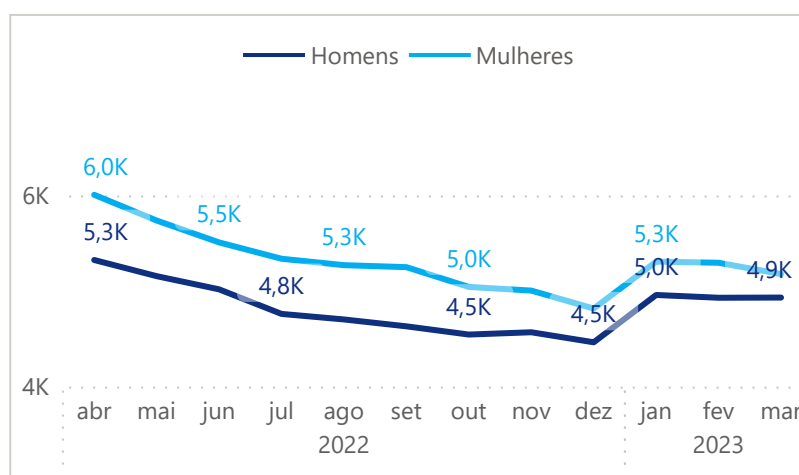
No 1º Trimestre de 2023, haviam, em média, 10201 desempregados no município do Porto, inscritos no IEFP.

Fonte: IEFP



População desempregada por sexo - Evolução nos últimos 12 meses

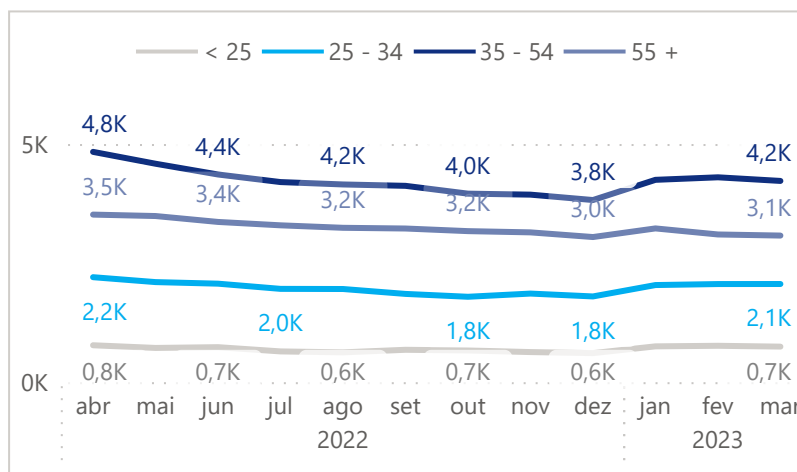
Fonte: IEFP





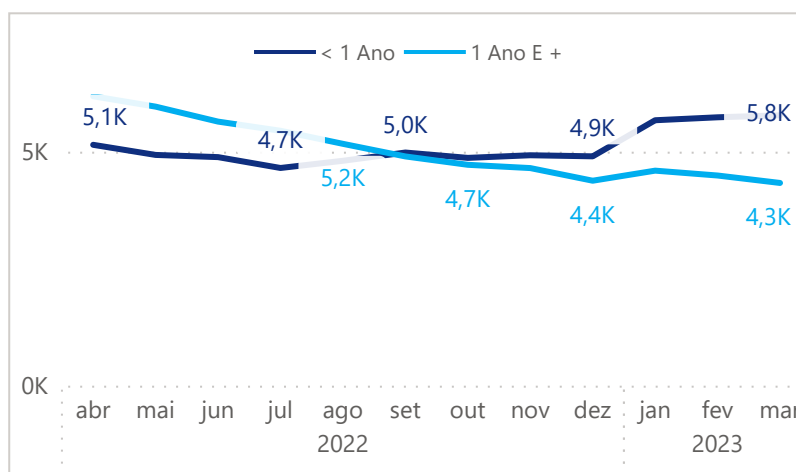
População desempregada por grupo etário - Evolução nos últimos 12 meses

Fonte: IEFP



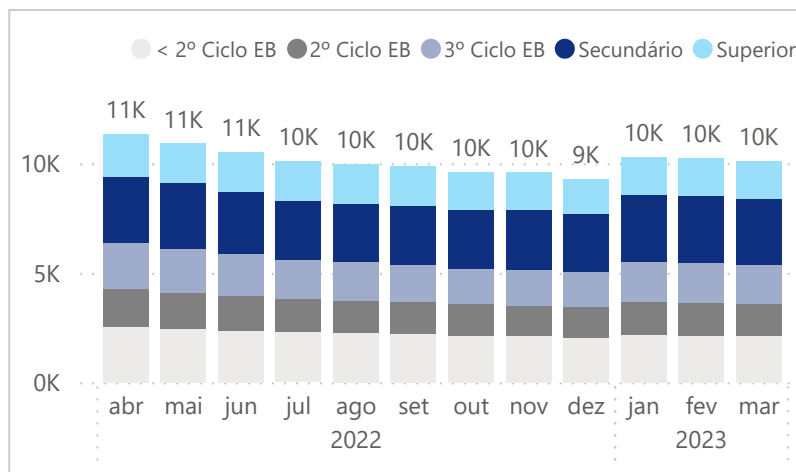
População desempregada por tempo de inscrição - Evolução nos últimos 12 meses

Fonte: IEFP



População desempregada por escolaridade - Evolução nos últimos 12 meses

Fonte: IEFP





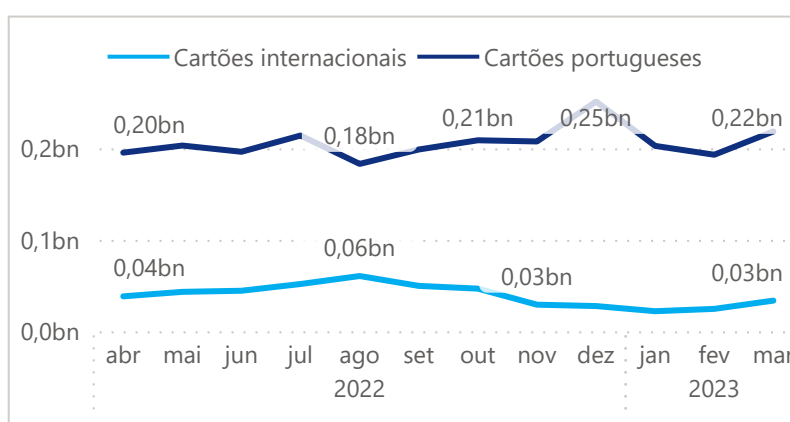
O consumo na cidade do Porto evoluiu de forma positiva ao longo do trimestre, tanto em volume como em número de transações na rede Multibanco. O valor das transações atingiu os 699 M€, prefazendo um aumento 16,2% face a 2022. O comércio concentrou a maior parte do valor transacionado (39%), seguindo-se as atividades de consultoria (34%) e de alojamento e restauração (17%). A UF do Centro Histórico do Porto foi a freguesia onde foram realizadas mais transações, representando 38% do consumo realizado na cidade. Neste período, as transações internacionais corresponderam a 12% do consumo total, sendo a França, a Espanha e os Estados Unidos os principais países de origem dos cartões internacionais.

Valor

Valor das operações

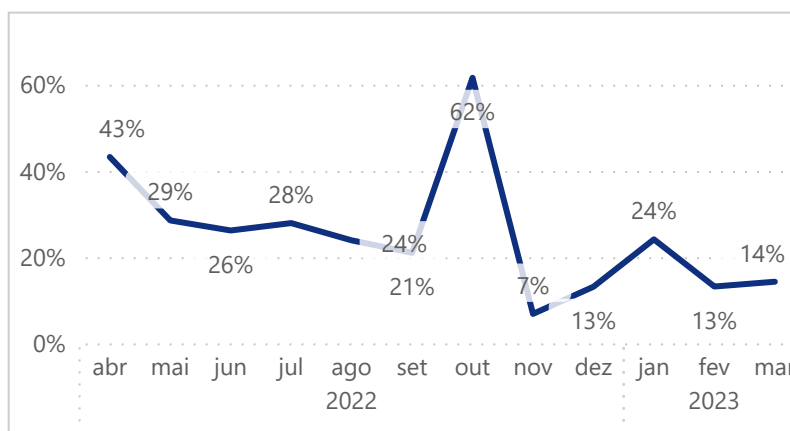
No 1º Trimestre de 2023, o valor total das transações MB no município do Porto foi 699M€.

Fonte: SIBS



Valor das operações - Variação homóloga

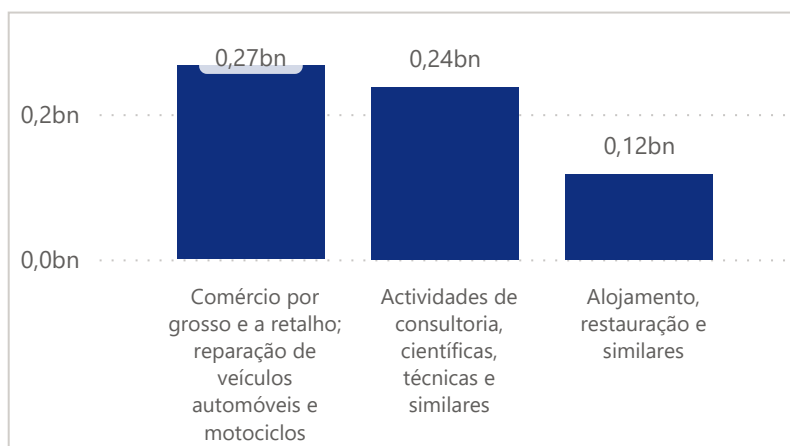
Fonte: SIBS



Valor das operações - Top 3 Setorial

No 1º Trimestre de 2023, o setor Comércio por grosso e a retalho; reparação de veículos automóveis e motocicletas registou 267M€ em transações MB no município do Porto

Fonte: SIBS

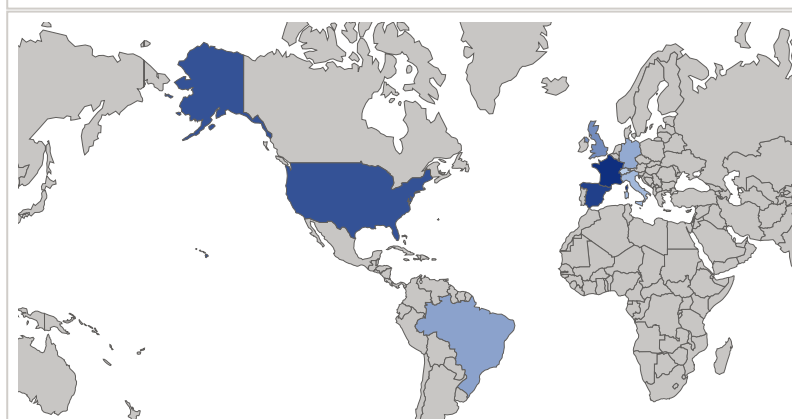
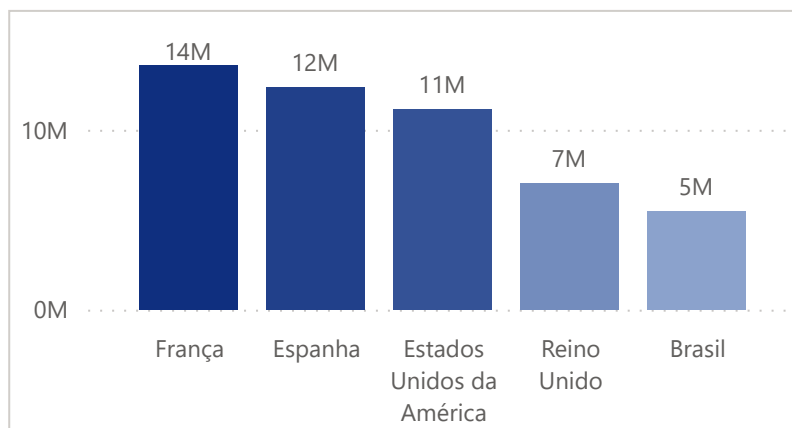




Valor das operações - Top 5 Internacional

No 1º Trimestre de 2023, o valor total das transações MB realizadas no município do Porto por cartões com origem França foi 14M€.

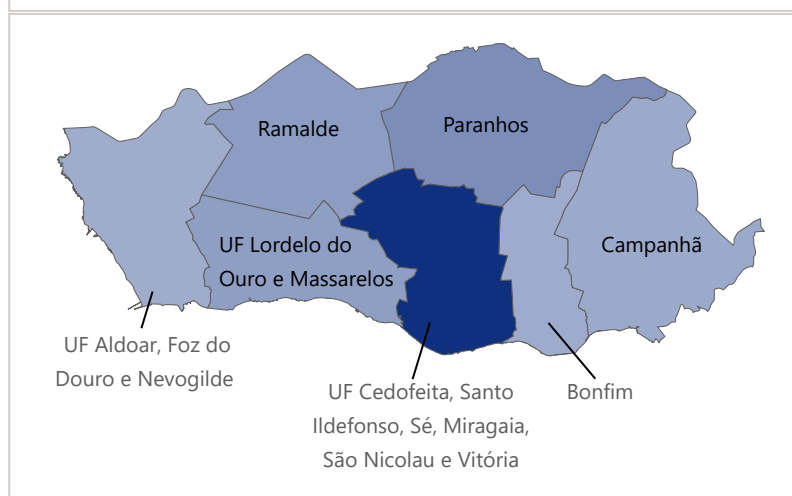
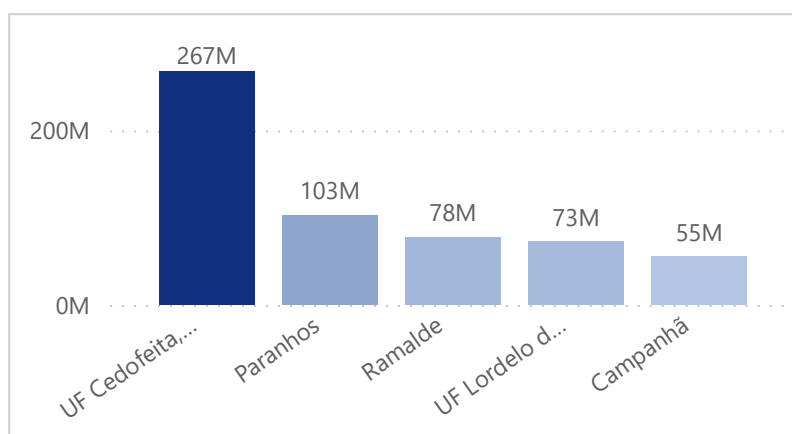
Fonte: SIBS



Valor das operações - Top 5 Freguesias

No 1º Trimestre de 2023, o valor total das transações MB realizadas na UF Cedofeita, Santo Ildefonso, Sé, Miragaia, São Nicolau e Vitória foi 267M€.

Fonte: SIBS



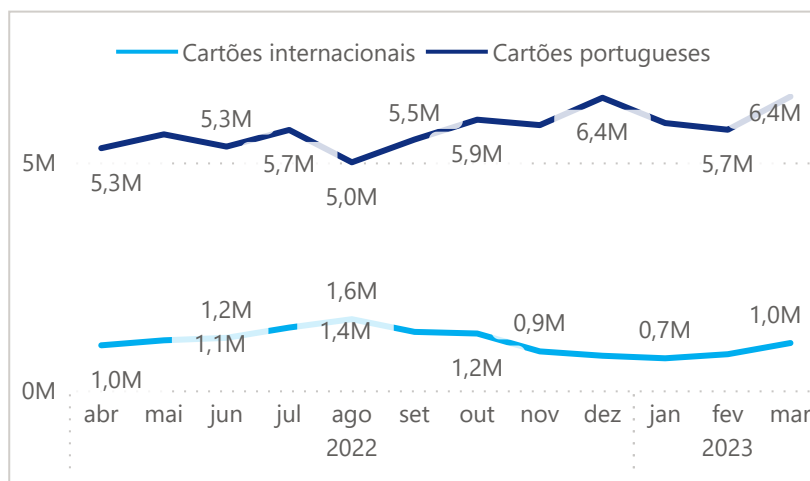


Número

Número de operações

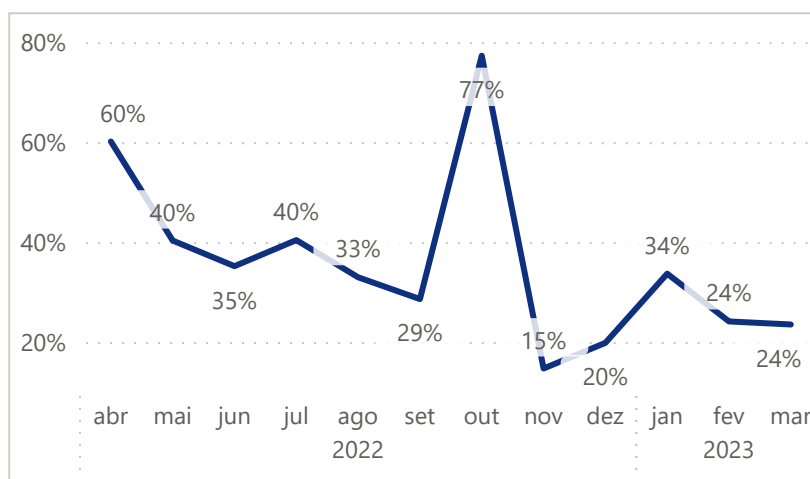
No 1º Trimestre de 2023, foram realizadas 21M transações MB no município do Porto.

Fonte: SIBS



Número de operações - Variação homóloga

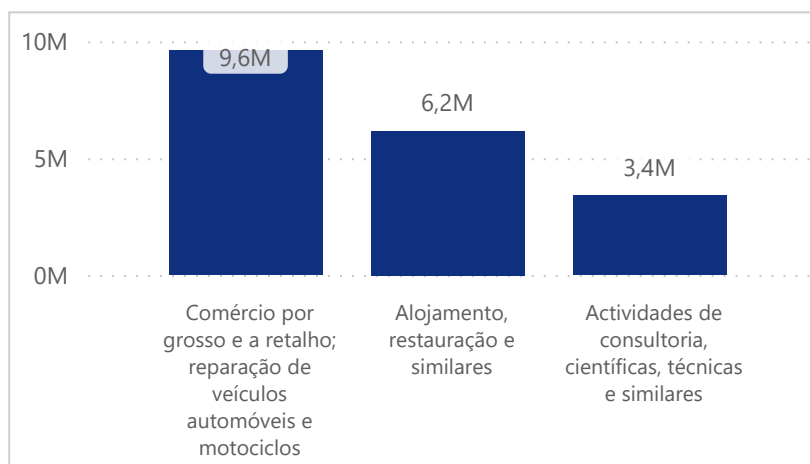
Fonte: SIBS



Número de operações - Top 3 Setorial

No 1º Trimestre de 2023, as atividades de Comércio por grosso e a retalho; reparação de veículos automóveis e motociclos registaram 10M transações MB no município do Porto

Fonte: SIBS

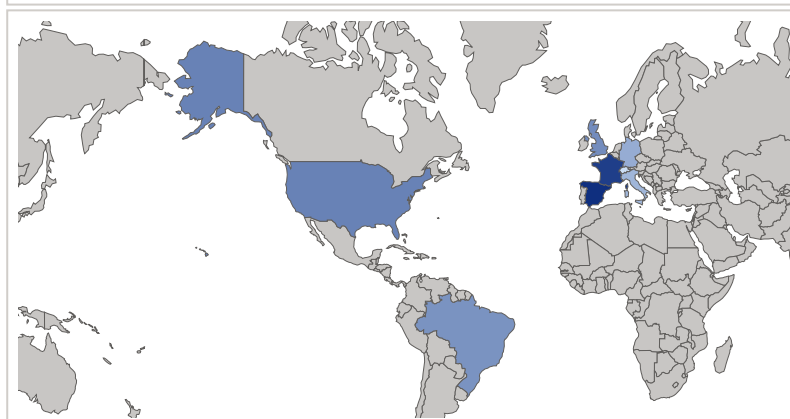
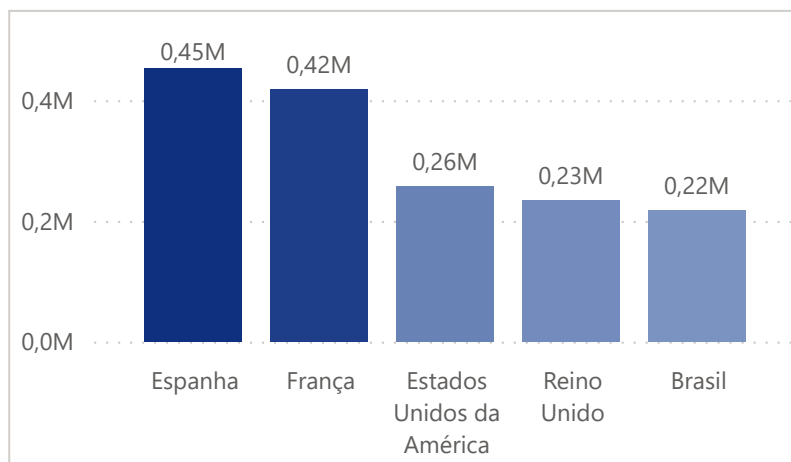




Número de operações - Top 5 Internacional

No 1º Trimestre de 2022, foram realizadas 0,45M transações MB no município do Porto por cartões com origem em Espanha.

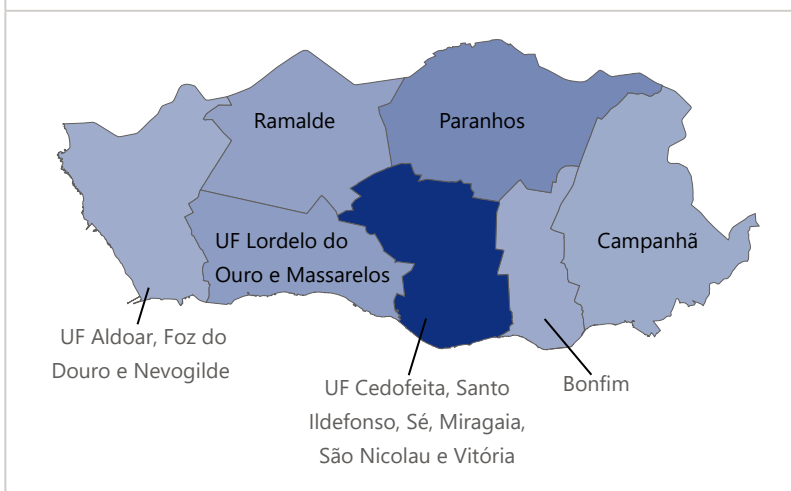
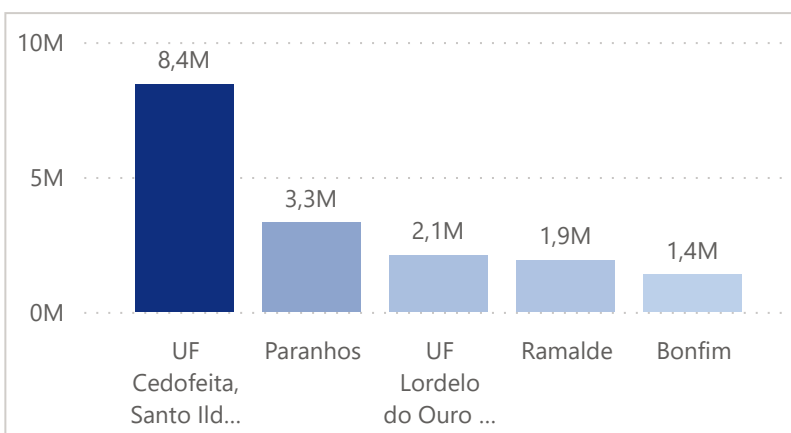
Fonte: SIBS



Número de operações - Top 5 Freguesias

No 1º Trimestre de 2023, foram realizadas 8M transações MB na freguesia UF Cedofeita, Santo Ildefonso, Sé, Miragaia, São Nicolau e Vitória

Fonte: SIBS



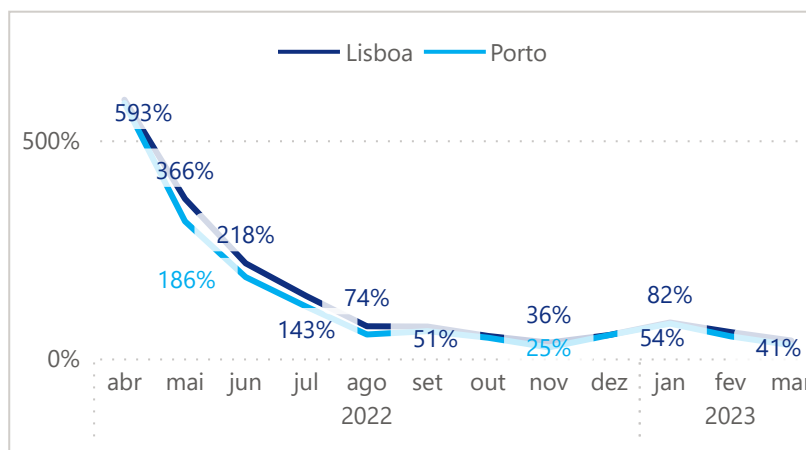


Em linha com os trimestres anteriores, a atividade turística no Porto no primeiro trimestre de 2023 continuou a destacar-se positivamente em diversas métricas. O Aeroporto do Porto aumentou, em termos homólogos, o movimento de passageiros em 50%, totalizando no decorrer do trimestre 2,9 milhões de passageiros embarcados e desembarcados. Os estabelecimentos hoteleiros e de alojamento turístico registaram um aumento de 79% nos proveitos totais face ao ano anterior, totalizando 59,4 M€, com um rendimento médio por quarto disponível (RevPar) de 41,9€ e uma taxa de ocupação média de 41,9%.

Aeroportos

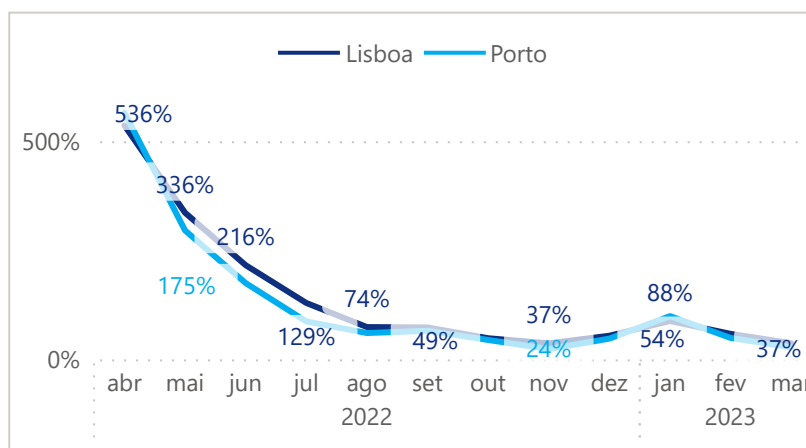
Passageiros embarcados - Variação homóloga

Fonte: INE



Passageiros desembarcados - Variação homóloga

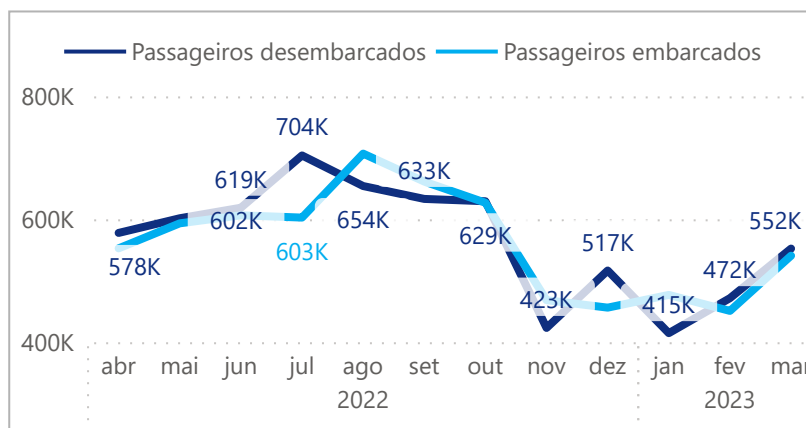
Fonte: INE



Movimento nos aeroportos

No 1º Trimestre de 2023, o Aeroporto do Porto movimentou 2908K passageiros.

Fonte: INE





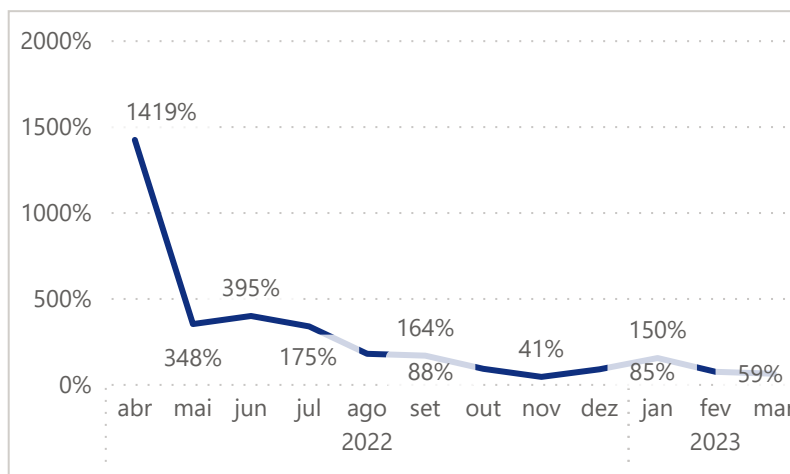
Alojamentos

Proveitos totais

• Variação Homóloga

No 1º Trimestre de 2023, os proveitos totais no município do Porto foram de 59 419 862€.

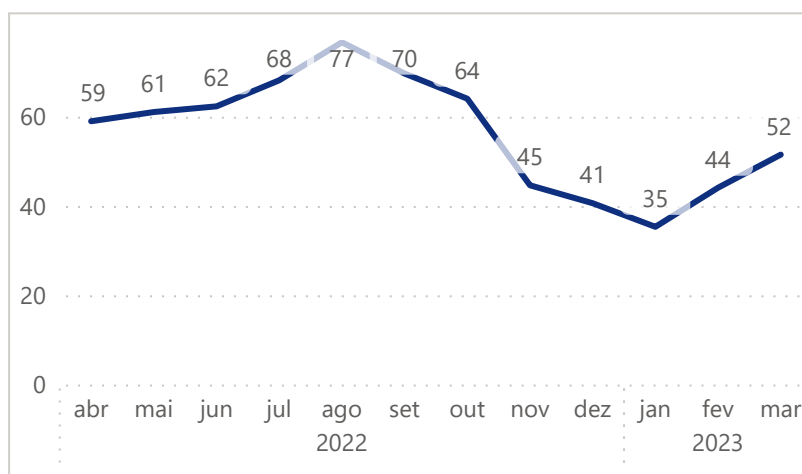
Fonte: INE Subscrição



Taxa de ocupação-cama

No 1º Trimestre de 2023, a taxa de ocupação média no município do Porto foi de 41,9%.

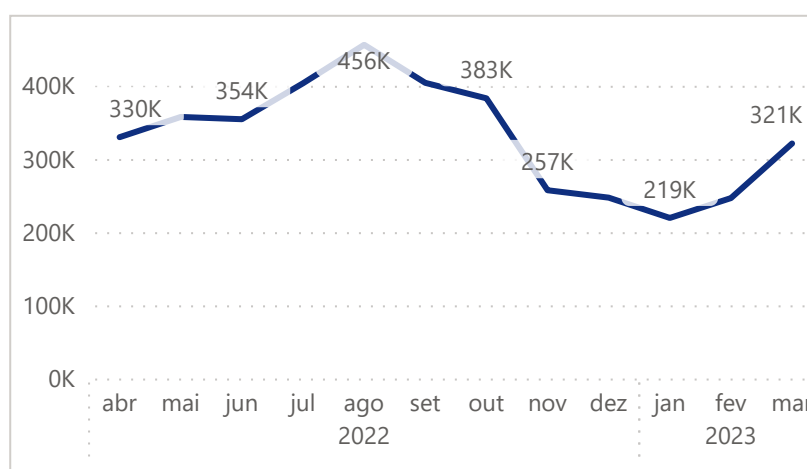
Fonte: INE Subscrição



Número de dormidas

No 1º Trimestre de 2023, o nº de dormidas no município do Porto foi de 1031 851.

Fonte: INE Subscrição





Porto.